

**Vinco**  
ASTI-ITALY

**HYUNDAI**  
ELECTRONICS

# CATALOGO ESTATE 2024



VALIDITÀ PREZZI DAL 29/02/2024 AL 01/09/2024

# INDICE

## VENTILAZIONE

pag. 3/23

Ventilatori a terra  
Ventilatori a torre  
Ventilatori da soffitto



## INSETTICIDI/REPELLENTI

pag. 24/28

Insetticida Elettrico  
Racchetta Insetticida  
Insetticida a infrarossi



## ROBOT

pag. 29/32

Robot Lavavetri  
Robot Aspirapolvere  
Robot per piscina



## CASA/TEMPO LIBERO

pag. 33/40

Condizionatori  
Deumidificatori  
Aspiratori  
Bici Elettriche  
Cantinette  
Fornelli da esterno



## COMPRESSORI

pag. 41/46

Compressori Silenziosi  
Compressori Lubrificati  
Accessori



## GENERATORI

pag. 47/52

Inverter  
Benzina  
Benzina / GPL / Metano  
Ricambi e accessori utensileria





## VENTILATORE A PARETE IN ALLUMINIO

**COD. 70618**

### INFO TECNICHE

POTENZA	45W
TENSIONE	230V/50Hz
DIAMETRO	400 mm
VELOCITÀ	3
MATERIALE	Alluminio e ABS
OSCILLAZIONE	Si
TELECOMANDO	No

### MAGGIORI DOTAZIONI

- VENTILATORE A PARETE 5 PALE



8 028815 706186



**40 PZ**



**1 PZ**



## VENTILATORE A PARETE IN ALLUMINIO

**COD. 70619**

### INFO TECNICHE

POTENZA	55W
TENSIONE	230V/50Hz
DIAMETRO	450 mm
VELOCITÀ	3
MATERIALE	Alluminio e ABS
OSCILLAZIONE	Si
TELECOMANDO	SI

### MAGGIORI DOTAZIONI

- VENTILATORE A PARETE 5 PALE
- TELECOMANDO



8 028815 706192



**30 PZ**



**1 PZ**



## VENTILATORE USB

**COD. 70606**

### INFO TECNICHE

POTENZA	2 W
VELOCITÀ	1 Regolazione
PESO	0,5 Kg

### MAGGIORI DOTAZIONI

- VENTILATORE USB FLOWER



8 028815 706003



**672 PZ**



**1 PZ**



**VENTILATORE A  
PIANTANA 3 IN 1**

**COD. 70718**

**INFO TECNICHE**

POTENZA/TENSIONE	90W - 230V/50Hz
DIAMETRO	450 mm
VELOCITÀ	3
MATERIALE	Acciaio/Zinco
OSCILLAZIONE	Si
TIMER	No
TELECOMANDO	No
PESO NETTO/LORDO	4,0/5,0 Kg
DIMENSIONI	610 x 130 x 50 mm

**MAGGIORI DOTAZIONI**

- VENTILATORE TRIS H 130
- OSCILLAZIONE



24 PZ



1 PZ

**3 funzioni in 1 prodotto**



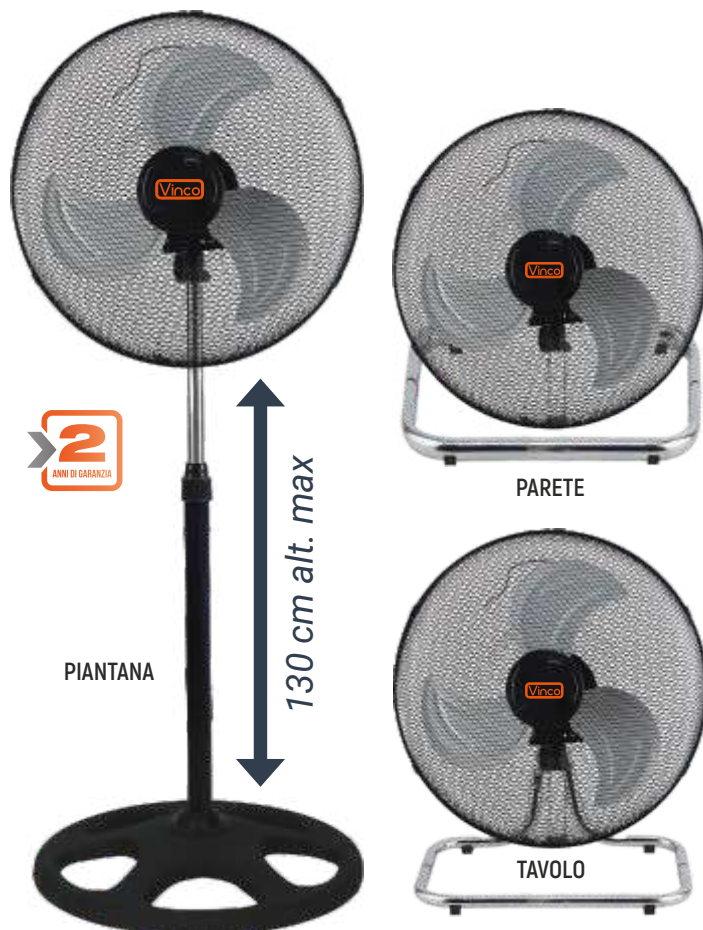
PIANTANA



DA PARETE



DA TAVOLO



PIANTANA

PARETE

TAVOLO

130 cm alt. max



PIANTANA

PARETE

TAVOLO

150 cm alt. max

**VENTILATORE A  
PIANTANA 3 IN 1**

**COD. 70750**

**INFO TECNICHE**

POTENZA/TENSIONE	90W - 230V/50Hz
DIAMETRO	450 mm
VELOCITÀ	3
MATERIALE	Acciaio/Zinco
OSCILLAZIONE	Si
TIMER	No
TELECOMANDO	No
PESO NETTO/LORDO	7,0/7,8 Kg
DIMENSIONI	610 x 150 x 50 mm

**MAGGIORI DOTAZIONI**

- VENTILATORE TRIS H 150
- MESH GRILL
- OSCILLAZIONE



24 PZ



1 PZ

**3 funzioni in 1 prodotto**



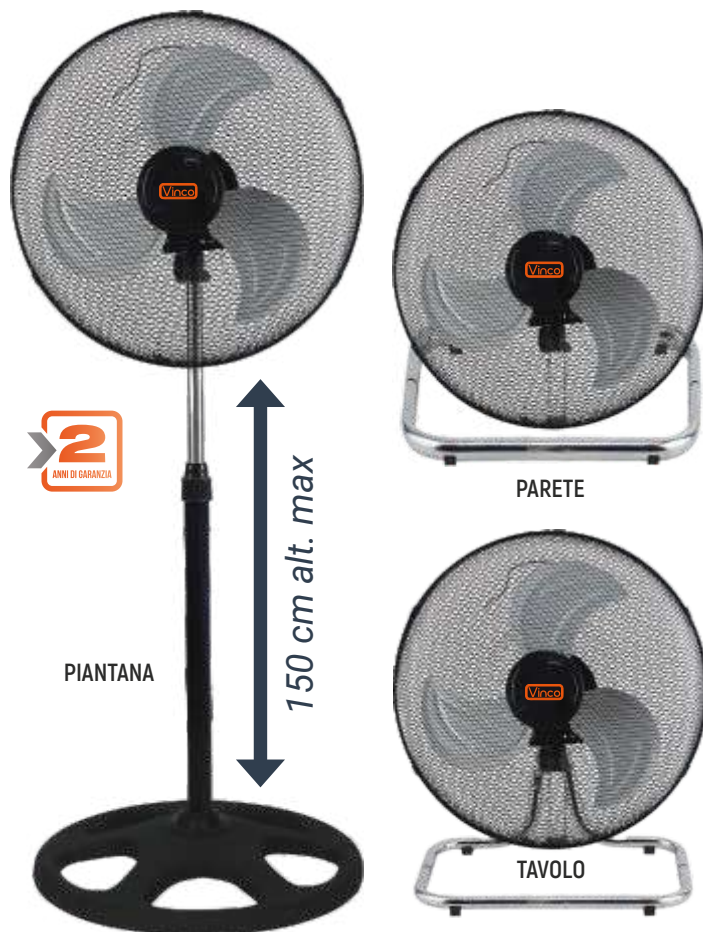
PIANTANA



DA PARETE



DA TAVOLO



PIANTANA

PARETE

TAVOLO

150 cm alt. max



## VENTILATORE DA TAVOLO

**COD. 70601**



**56 PZ**



**1 PZ**



### INFO TECNICHE

POTENZA/TENSIONE	40W - 230V/50Hz
DIAMETRO	300 mm
VELOCITÀ	3
MATERIALE	PoliPropilene
OSCILLAZIONE	Si
TIMER	No
TELECOMANDO	No
PESO NETTO/LORDO	1,8/2,1 Kg
DIMENSIONI	345 x 175 x 375 mm

### MAGGIORI DOTAZIONI

- OSCILLAZIONE AUTOMATICA
- VENTILATORE DA TAVOLO 5 PALE

## VENTILATORE DA TAVOLO

**COD. 70602**



**48 PZ**



**1 PZ**



### INFO TECNICHE

POTENZA/TENSIONE	45W - 230V/50Hz
DIAMETRO	400 mm
VELOCITÀ	3
MATERIALE	PoliPropilene
OSCILLAZIONE	Si
TIMER	No
TELECOMANDO	No
PESO NETTO/LORDO	1,5/2,0 Kg
DIMENSIONI	435 x 195 x 435 mm

### MAGGIORI DOTAZIONI

- OSCILLAZIONE AUTOMATICA
- VENTILATORE DA TAVOLO 5 PALE

## VENTILATORE DA TAVOLO KROMO

**COD. 70603**



**44 PZ**



**1 PZ**



### INFO TECNICHE

POTENZA/TENSIONE	40W - 230V/50HZ
DIAMETRO	300 mm
VELOCITÀ	3
MATERIALE	Alluminio/Acciaio
OSCILLAZIONE	Si
TIMER	No
TELECOMANDO	No
PESO NETTO/LORDO	3,1/3,7 Kg
DIMENSIONI	370 x 135 x 520 mm

### MAGGIORI DOTAZIONI

- VENTILATORE DA TAVOLO KROMO
- OSCILLAZIONE AUTOMATICA

## VENTILATORE DA TAVOLO KROMO

**COD. 70604**



**36 PZ**



**1 PZ**



### INFO TECNICHE

POTENZA/TENSIONE	50W - 230V/50HZ
DIAMETRO	400 mm
VELOCITÀ	3
MATERIALE	Alluminio/Acciaio
OSCILLAZIONE	Si
TIMER	No
TELECOMANDO	No
PESO NETTO/LORDO	4,13/5,0 Kg
DIMENSIONI	470 x 135 x 570 mm

### MAGGIORI DOTAZIONI

- VENTILATORE DA TAVOLO KROMO
- OSCILLAZIONE AUTOMATICA

## VENTILATORE DA TAVOLO BRONZE COD. 70617



### INFO TECNICHE

POTENZA/TENSIONE	50W - 230V/50Hz
DIAMETRO	400 mm
VELOCITÀ	3
MATERIALE	Metallico
OSCILLAZIONE	No
TIMER	No
TELECOMANDO	No
PESO NETTO/LORDO	5,0/6,0 Kg
DIMENSIONI	470 x 135 x 570 mm

### MAGGIORI DOTAZIONI

- VENTILATORE DA TAVOLO 40CM BRONZE
- OSCILLAZIONE AUTOMATICA



28 PZ



1 PZ



## VENTILATORE INDUSTRIALE COD. 70610

### INFO TECNICHE

POTENZA/TENSIONE	55W - 230V/50Hz
DIAMETRO	300 mm
VELOCITÀ	3
MATERIALE	Alluminio/Acciaio
OSCILLAZIONE	No
TIMER	No
TELECOMANDO	No
PESO NETTO/LORDO	3,0/3,6 Kg
DIMENSIONI	405 x 200 x 410 mm

### MAGGIORI DOTAZIONI

- VENTILATORE GRANDE PORTATA KROMO



48 PZ



1 PZ



## VENTILATORE INDUSTRIALE COD. 70611

### INFO TECNICHE

POTENZA/TENSIONE	110W - 230V/50Hz
DIAMETRO	450 mm
VELOCITÀ	3
MATERIALE	Alluminio/Acciaio
OSCILLAZIONE	No
TIMER	No
TELECOMANDO	No
PESO NETTO/LORDO	5,3/6,3 Kg
DIMENSIONI	565 x 200 x 575 mm

### MAGGIORI DOTAZIONI

- VENTILATORE GRANDE PORTATA KROMO



24 PZ



1 PZ



## VENTILATORE A TORRE

**COD. 70621**



### INFO TECNICHE

POTENZA/TENSIONE	45W - 230V/50Hz
VELOCITÀ	3
MATERIALE	PoliPropilene
OSCILLAZIONE	Si
TIMER	No
TELECOMANDO	No
PESO NETTO/LORDO	1,5/2,0 Kg
DIMENSIONI	240 x 180 x 740 mm

### MAGGIORI DOTAZIONI

- VENTILATORE A TORRE H 750



**49 PZ**



**1 PZ**



8 028815 706216

## VENTILATORE A TORRE

**COD. 75620**

### INFO TECNICHE

POTENZA/TENSIONE	45 W - 230 V/50 Hz
VELOCITÀ	3
MATERIALE	PoliPropilene
OSCILLAZIONE	Si
TIMER	Si
TELECOMANDO	Si
PESO NETTO/LORDO	1,5/2,0 Kg
DIMENSIONI	240 x 180 x 800 mm

### MAGGIORI DOTAZIONI

- VENTILATORE A TORRE HYUNDAI H 1000
- DISPLAY DIGITALE
- INDICATORE TEMPERATURA AMBIENTE

**HYUNDAI**  
ELECTRONICS



**DISPLAY DIGITALE**



**32 PZ**



**1 PZ**



8 028815 756204

## VENTILATORE A TORRE

**COD. 75622**

### INFO TECNICHE

POTENZA/TENSIONE	55 W - 230 V/50 Hz
VELOCITÀ	3
MATERIALE	ABS
OSCILLAZIONE	Si
TIMER	Si
TELECOMANDO	Si
PESO NETTO/LORDO	2,0/2,5 Kg
DIMENSIONI	240 x 180 x 1060 mm

### MAGGIORI DOTAZIONI

- VENTILATORE A TORRE HYUNDAI H 1070
- INDICATORE TEMPERATURA AMBIENTE

**HYUNDAI**  
ELECTRONICS



**32 PZ**



**1 PZ**



8 028815 756228



## VENTILATORE A CIRCOLAZIONE

**COD. 75630**

### INFO TECNICHE

POTENZA RAFFREDDAMENTO	50W a 2 velocità
POTENZA RISCALDAMENTO	1600/2200W
TENSIONE	220/240V - 50Hz
OSCILLAZIONE	60°DX/SX, 30° UP, 15° DOWN
TIMER	12 H
TELECOMANDO	Si
ALTEZZA	Regolabile 88/108 cm

### MAGGIORI DOTAZIONI

- FAN & HEATER PIU' PHON IONIZZATORE
- DISPLAY LED PER TEMPERATURA AMBIENTE
- PROTEZIONE CONTRO IL SURRISCALDAMENTO
- DISPLAY DIGITALE



**HYUNDAI**  
ELECTRONICS



**30 PZ**



**1 PZ**



## VENTILATORE A TORRE

**COD. 70622**



### INFO TECNICHE

POTENZA/TENSIONE	45W - 230V/50Hz
VELOCITÀ	3
MATERIALE	PoliPropilene
OSCILLAZIONE	Si
TIMER	Si
TELECOMANDO	Si
PESO NETTO/LORDO	1,5/2,0 Kg
DIMENSIONI	240 x 180 x 800 mm

### MAGGIORI DOTAZIONI

- VENTILATORE A TORRE CON TELECOMANDO INTEGRATO H 800



**49 PZ**



**1 PZ**



## VENTILATORE INDUSTRIALE

**COD. 70625**

### INFO TECNICHE

POTENZA/TENSIONE	120 W - 230V/50Hz
DIAMETRO	600 mm
VELOCITÀ	3
PESO NETTO/LORDO	10/11 Kg
DIMENSIONI	690 x 270 x 730 mm

### MAGGIORI DOTAZIONI

- VENTILATORE INDUSTRIALE 120 W



**14 PZ**



**1 PZ**



## VENTILATORE INDUSTRIALE

**COD. 70626**

### INFO TECNICHE

POTENZA/TENSIONE	140W - 230V/50Hz
DIAMETRO	750 mm
VELOCITÀ	3
MATERIALE	Alluminio/Acciaio
OSCILLAZIONE	No
TIMER	No
TELECOMANDO	No
PESO NETTO/LORDO	12/13 Kg
DIMENSIONI	850 x 320 x 890 mm

### MAGGIORI DOTAZIONI

- VENTILATORE INDUSTRIALE 140 W



**8 PZ**



**1 PZ**



## VENTILATORE INDUSTRIALE

**COD. 70627**

### INFO TECNICHE

POTENZA/TENSIONE	260W - 230V/50Hz
DIAMETRO	750 mm
VELOCITÀ	3
MATERIALE	Alluminio/Acciaio
OSCILLAZIONE	No
TIMER	No
TELECOMANDO	No
PESO NETTO/LORDO	12/13 Kg
DIMENSIONI	850 x 320 x 890 mm

### MAGGIORI DOTAZIONI

- VENTILATORE INDUSTRIALE 260 W



**8 PZ**



**1 PZ**



## VENTILATORE A PIANTANA

**COD. 70701**

### INFO TECNICHE

POTENZA/TENSIONE	55W - 230V/50Hz
DIAMETRO	400 mm
VELOCITÀ	3
MATERIALE	Alluminio/Acciaio
OSCILLAZIONE	Si
TIMER	No
TELECOMANDO	No
PESO NETTO/LORDO	6,4/7,2 Kg
DIMENSIONI	480 x 145 x 590 mm

### MAGGIORI DOTAZIONI

- VENTILATORE PIANTANA KROMO H 1300

130 cm alt. max



36 PZ



1 PZ



## VENTILATORE A PIANTANA

**COD. 70703**

### INFO TECNICHE

POTENZA/TENSIONE	45W - 230V/50Hz
DIAMETRO	400 mm
VELOCITÀ	3
MATERIALE	PoliPropilene
OSCILLAZIONE	Si
TIMER	No
TELECOMANDO	No
PESO NETTO/LORDO	2,5/3,0 Kg
DIMENSIONI	520 x 130 x 420 mm

### MAGGIORI DOTAZIONI

- VENTILATORE A PIANTANA A 5 PALE



42 PZ



1 PZ



## VENTILATORE A PIANTANA

**COD. 70708**

### INFO TECNICHE

POTENZA/TENSIONE	45W - 230V/50Hz
DIAMETRO	400 mm
VELOCITÀ	3
MATERIALE	PoliPropilene
OSCILLAZIONE	Si
TIMER	No
TELECOMANDO	No
PESO NETTO/LORDO	4,5/5,0 Kg
DIMENSIONI	520 x 130 x 440 mm

### MAGGIORI DOTAZIONI

- VENTILATORE A PIANTANA H 1650 CON BASE TONDA



44 PZ



1 PZ



39 PZ



1 PZ





## VENTILATORE INDUSTRIALE

**COD. 75625**

### INFO TECNICHE

POTENZA	300 W
DIAMETRO	75 cm
VELOCITÀ	2 regolazioni
PALE	3
MATERIALE	Alluminio
RUOTE	2
PESO NETTO/LORDO	16,8/18,8 Kg
DIMENSIONI	930 x 230 x 970 mm

### MAGGIORI DOTAZIONI

- VENTILATORE GRANDE PORTATA HYUNDAI 300W

**HYUNDAI**  
ELECTRONICS



8 PZ



1 PZ



8 028815 756259

## VENTILATORE INDUSTRIALE

**COD. 75626**

### INFO TECNICHE

POTENZA	500 W
DIAMETRO	90 cm
VELOCITÀ	2 regolazioni
PALE	3
MATERIALE	Alluminio
RUOTE	2
PESO NETTO/LORDO	20/24 Kg
DIMENSIONI	930 x 230 x 970 mm

### MAGGIORI DOTAZIONI

- VENTILATORE GRANDE PORTATA HYUNDAI 500W

**HYUNDAI**  
ELECTRONICS



6 PZ



1 PZ



8 028815 756266

**VENTILATORE INDUSTRIALE  
A PIANTANA** **COD. 75710**

**INFO TECNICHE**

POTENZA	300 W
DIAMETRO	75 Cm
VELOCITÀ	3 regolazioni
PALE	3
MATERIALE	Alluminio
ALTEZZA MAX	200 cm
PESO NETTO/LORDO	20/22 Kg
DIMENSIONI	930 x 230 x 970 mm

**MAGGIORI DOTAZIONI**

- VENTILATORE INDUSTRIALE 300W GRANDE PORTATA HYUNDAI H 2000



10 PZ



1 PZ



**HYUNDAI**  
ELECTRONICS

200 cm alt. max



**VENTILATORE  
A PIANTANA** **COD. 70712**

**INFO TECNICHE**

POTENZA/TENSIONE	140W - 230V/50Hz
DIAMETRO	450 mm
VELOCITÀ	3
MATERIALE	Acciaio
OSCILLAZIONE	No
TIMER	No
TELECOMANDO	No
PESO NETTO/LORDO	8,3/9,3 Kg
DIMENSIONI	565 x 230 x 555 mm

**MAGGIORI DOTAZIONI**

- VENTILATORE PIANTANA GRANDE PORTATA
- BASCULANTE



21 PZ



1 PZ



120 cm alt. max



## VENTILATORE A PIANTANA CON NEBULIZZATORE

**COD. 70717**

### INFO TECNICHE

POTENZA/TENSIONE	60W - 230V/50Hz
DIAMETRO	400 mm
VELOCITÀ	3
MATERIALE	ABS/PP/Acciaio
OSCILLAZIONE	Si
TIMER	Fino a 7,5 H
TELECOMANDO	Si
PESO NETTO/LORDO	5,2/6,0 Kg
DIMENSIONI	600 x 255 x 460 mm

### MAGGIORI DOTAZIONI

- VENTILATORE NEBULIZZ. CON SERBATOIO



**24 PZ**



**1 PZ**



## VENTILATORE A PIANTANA CON NEBULIZZATORE

**COD. 70727**

### INFO TECNICHE

POTENZA/TENSIONE	90W - 230V/50Hz
DIAMETRO	450 mm
VELOCITÀ	3
MATERIALE	ABS/PP/Alluminio
OSCILLAZIONE	Si
TIMER	Fino a 7,5 H
TELECOMANDO	Si
PESO NETTO/LORDO	6,0/6,5 Kg
DIMENSIONI	430 x 400 x 1200 mm

### MAGGIORI DOTAZIONI

- VENTILATORE NEBULIZZ. CON SERBATOIO



**24 PZ**



**1 PZ**



## VENTILATORE A PIANTANA KROMO COD. 70719

### INFO TECNICHE

POTENZA/TENSIONE	90W - 230V/50Hz
DIAMETRO	500 mm
VELOCITÀ	3
MATERIALE	Alluminio/Acciaio
OSCILLAZIONE	SI
TIMER	No
TELECOMANDO	No
PESO NETTO/LORDO	7,2/7,8 Kg
DIMENSIONI	540 x 145 x 640 mm

### MAGGIORI DOTAZIONI

- VENTILATORE KROMO 90W H1500



27 PZ



1 PZ



## VENTILATORE A PIANTANA BRONZE COD. 70726

### INFO TECNICHE

POTENZA/TENSIONE	60 W - 230V/50Hz
DIAMETRO	450 mm
VELOCITÀ	3
ALTEZZA	160 cm
OSCILLAZIONE	SI
TIMER	No
TELECOMANDO	No
PESO NETTO/LORDO	7,8/8,0 Kg
DIMENSIONI	480 x 145 x 590 mm

### MAGGIORI DOTAZIONI

- VENTILATORE A PIANTANA H1600 60W BRONZE



27 PZ



1 PZ



## VENTILATORE A PIANTANA COD. 75700

### INFO TECNICHE

POTENZA	55 W
DIAMETRO	400 mm
VELOCITÀ	3 regolazioni
OSCILLAZIONE	SI
TIMER	7 h
TELECOMANDO	SI
ALTEZZA	135 cm
PESO NETTO/LORDO	6,0/8,0 Kg
DIMENSIONI	475 x 135 x 660 mm

### MAGGIORI DOTAZIONI

- VENTILATORE A PIANTANA HYUNDAI 5 PALE H 1300
- INDICATORE TEMPERATURA AMBIENTE
- DISPLAY A LED



**HYUNDAI**  
ELECTRONICS



TELECOMANDO  
INCLUSO



36 PZ



1 PZ



## VENTILATORE BOX

**COD. 70800**



### INFO TECNICHE

POTENZA/TENSIONE	40W - 230V/50Hz
DIAMETRO	300 mm
VELOCITÀ	3
MATERIALE	PoliPropilene
OSCILLAZIONE	Si
TIMER	Fino a 1 h
TELECOMANDO	No
PESO NETTO/LORDO	1,7/2,0 Kg
DIMENSIONI	380 x 155 x 455 mm

### MAGGIORI DOTAZIONI

- VENTILATORE BOX



**68 PZ**



**1 PZ**



## VENTILATORE BOX

**COD. 70803**



### INFO TECNICHE

POTENZA/TENSIONE	80W - 230V/50Hz
DIAMETRO	450 mm
VELOCITÀ	3
MATERIALE	PP/Alluminio
OSCILLAZIONE	No
TIMER	No
TELECOMANDO	No
PESO NETTO/LORDO	2,1/2,5 Kg
DIMENSIONI	590 x 160 x 587 mm

### MAGGIORI DOTAZIONI

- VENTILATORE BOX 80W BASCULANTE



**24 PZ**



**1 PZ**





## VENTILATORE DA SOFFITTO CON SELETTORE A PARETE COD. 70930



PLUS SELETTORE A PARETE CON REGOLAZIONE VELOCITA'

INFO TECNICHE	
POTENZA/VOLTAGGIO/FREQUENZA	55W - 230V/50Hz
DIAMETRO	1400 mm
VELOCITÀ	5
ALTEZZA TOTALE DAL SOFFITTO	450 mm
ATTACCO LAMPADINA	Selettore a Parete
POTENZA MAX LAMPADINA	-
DIMENSIONI	540 x 240 x 220 mm
PESO NETTO/LORDO	4,3/5,0 Kg
LUNGHEZZA TUBO	300 mm
LUNGHEZZA PALA	515 mm
TELECOMANDO	-
MATERIALE PALE	Acciaio
NUMERO PALE	3
NUMERO LUCI	0
INVERTITORE DI ROTAZIONE	No



40 PZ



1 PZ

## VENTILATORE DA SOFFITTO COD. 70912



INFO TECNICHE	
POTENZA/VOLTAGGIO/FREQUENZA	55 W - 230 V/50 Hz
DIAMETRO	107 cm
VELOCITÀ	3
ALTEZZA TOTALE DAL SOFFITTO	45 cm
ATTACCO LAMPADINA	E27
POTENZA MAX LAMPADINA	60W
TELECOMANDO	Opzionale - Cod. 70940
DIMENSIONI	420 x 190 x 215 cm
PESO NETTO/LORDO	4,50/5,50 Kg



84 PZ



1 PZ

## VENTILATORE DA SOFFITTO COD. 70919



INFO TECNICHE	
POTENZA/VOLTAGGIO/FREQUENZA	55W - 230V/50Hz
DIAMETRO	1070 mm
VELOCITÀ	3
ALTEZZA TOTALE DAL SOFFITTO	450 mm
ATTACCO LAMPADINA	E27
POTENZA MAX LAMPADINA	60W
DIMENSIONI	420 x 190 x 215 mm
PESO NETTO/LORDO	4,0/4,5 Kg
LUNGHEZZA TUBO	450 Mm
LUNGHEZZA PALA	420 Mm
TELECOMANDO	Opzionale - Cod. 70940
MATERIALE PALE	Fibra
NUMERO PALE	4
NUMERO LUCI	1
INVERTITORE DI ROTAZIONE	Si



84 PZ



1 PZ

## VENTILATORE DA SOFFITTO

**COD. 70928**



### INFO TECNICHE

POTENZA/VOLTAGGIO/FREQUENZA	55W - 230V/50Hz
DIAMETRO	770 mm
VELOCITÀ	3
ALTEZZA TOTALE DAL SOFFITTO	450 mm
ATTACCO LAMPADINA	E27
POTENZA MAX LAMPADINA	60W
DIMENSIONI	385 x 205 x 240 mm
PESO NETTO/LORDO	5,0/5,5 Kg
LUNGHEZZA TUBO	450 mm
LUNGHEZZA PALA	300 mm
TELECOMANDO	Opzionale - Cod. 70940
MATERIALE PALE	Fibra
NUMERO PALE	6
NUMERO LUCI	1
INVERTITORE DI ROTAZIONE	Si



**50 PZ**



**1 PZ**

## VENTILATORE DA SOFFITTO

**COD. 70914**



### INFO TECNICHE

POTENZA/VOLTAGGIO/FREQUENZA	55W - 230V/50Hz
DIAMETRO	770 mm
VELOCITÀ	3
ALTEZZA TOTALE DAL SOFFITTO	450 mm
ATTACCO LAMPADINA	E27
POTENZA MAX LAMPADINA	60W
DIMENSIONI	365 x 205 x 240 mm
PESO NETTO/LORDO	4,0/5,0 Kg
LUNGHEZZA TUBO	450 mm
LUNGHEZZA PALA	300 mm
TELECOMANDO	Opzionale - Cod. 70940
MATERIALE PALE	Fibra
NUMERO PALE	6
NUMERO LUCI	1
INVERTITORE DI ROTAZIONE	Si



**50 PZ**



**1 PZ**

## VENTILATORE DA SOFFITTO

**COD. 70921**



### INFO TECNICHE

POTENZA/VOLTAGGIO/FREQUENZA	65W - 230V/50Hz
DIAMETRO	1070 mm
VELOCITÀ	3
ALTEZZA TOTALE DAL SOFFITTO	450 mm
ATTACCO LAMPADINA	E27
POTENZA MAX LAMPADINA	60W
DIMENSIONI	490 x 270 x 245 mm
PESO NETTO/LORDO	5,8/6,3 Kg
LUNGHEZZA TUBO	450 mm
LUNGHEZZA PALA	420 mm
TELECOMANDO	Opzionale - Cod. 70940
MATERIALE PALE	Fibra
NUMERO PALE	4
NUMERO LUCI	1
INVERTITORE DI ROTAZIONE	Si



**36 PZ**



**1 PZ**

## VENTILATORE DA SOFFITTO

**COD. 70900**



### INFO TECNICHE

POTENZA/VOLTAGGIO/FREQUENZA	65W - 230V/50Hz
DIAMETRO	1320 mm
VELOCITÀ	3
ALTEZZA TOTALE DAL SOFFITTO	450 mm
ATTACCO LAMPADINA	E27
POTENZA MAX LAMPADINA	60W
DIMENSIONI	540 x 280 x 205 mm
PESO NETTO/LORDO	5,3/6,0 Kg
LUNGHEZZA TUBO	450 mm
LUNGHEZZA PALA	520 mm
TELECOMANDO	Opzionale - Cod. 70940
MATERIALE PALE	Fibra
NUMERO PALE	5
NUMERO LUCI	4
INVERTITORE DI ROTAZIONE	Si



**48 PZ**



**1 PZ**

## VENTILATORE DA SOFFITTO

**COD. 70922**



### INFO TECNICHE

POTENZA/VOLTAGGIO/FREQUENZA	55W - 230V/50Hz
DIAMETRO	1320 mm
VELOCITÀ	3
ALTEZZA TOTALE DAL SOFFITTO	450 mm
ATTACCO LAMPADINA	E27
POTENZA MAX LAMPADINA	60W
DIMENSIONI	525 x 270 x 245 mm
PESO NETTO/LORDO	6,0/6,5 Kg
LUNGHEZZA TUBO	450 mm
LUNGHEZZA PALA	520 mm
TELECOMANDO	Opzionale - Cod. 70940
MATERIALE PALE	Fibra
NUMERO PALE	5
NUMERO LUCI	1
INVERTITORE DI ROTAZIONE	Si



**30 PZ**



**1 PZ**

## VENTILATORE DA SOFFITTO

**COD. 70915**



### INFO TECNICHE

POTENZA/VOLTAGGIO/FREQUENZA	65W - 230V/50Hz
DIAMETRO	1320 mm
VELOCITÀ	3
ALTEZZA TOTALE DAL SOFFITTO	450 mm
ATTACCO LAMPADINA	E27
POTENZA MAX LAMPADINA	60W
DIMENSIONI	550 x 330 x 260 mm
PESO NETTO/LORDO	6,0/6,5 Kg
LUNGHEZZA TUBO	450 mm
LUNGHEZZA PALA	520 mm
TELECOMANDO	Opzionale - Cod. 70940
MATERIALE PALE	Fibra
NUMERO PALE	5
NUMERO LUCI	1
INVERTITORE DI ROTAZIONE	Si



**24 PZ**



**1 PZ**

## KIT TELECOMANDO UNIVERSALE

**COD. 70940**

### INFO TECNICHE

KIT (CENTRALINA + REMOTE) ADATTO A TUTTI I MODELLI DI VENTILATORI VINCO CON PREDISPOSIZIONE

COMPATIBILE CON TUTTI I MODELLI CON QUESTA ETICHETTA



330 PZ



1 PZ

## VENTILATORE DA SOFFITTO

**COD. 70932**

### INFO TECNICHE

POTENZA/VOLTAGGIO/FREQUENZA	65W - 230V/50Hz
DIAMETRO	1320 mm
VELOCITÀ	3
ALTEZZA TOTALE DAL SOFFITTO	450 mm
ATTACCO LAMPADINA	E27
POTENZA MAX LAMPADINA	60W
DIMENSIONI	760 x 425 x 260 mm
PESO NETTO/LORDO	6,0/6,5 Kg
LUNGHEZZA TUBO	450 mm
LUNGHEZZA PALA	520 mm
TELECOMANDO	Incluso
MATERIALE PALE	Acciaio Cromato
NUMERO PALE	4
NUMERO LUCI	1
INVERTITORE DI ROTAZIONE	Si



25 PZ



1 PZ

## VENTILATORE DA SOFFITTO

**COD. 70934**

### INFO TECNICHE

POTENZA/VOLTAGGIO/FREQUENZA	60W - 230V/50Hz
DIAMETRO	1320 mm
VELOCITÀ	3
ALTEZZA TOTALE DAL SOFFITTO	450 mm
ATTACCO LAMPADINA	E27
POTENZA MAX LAMPADINA	60W
DIMENSIONI	645 x 245 x 215 mm
PESO NETTO/LORDO	5,5/6,0Kg
LUNGHEZZA TUBO	450 mm
LUNGHEZZA PALA	560 mm
TELECOMANDO	Incluso
MATERIALE PALE	Fibra
NUMERO PALE	5
NUMERO LUCI	1
INVERTITORE DI ROTAZIONE	Si



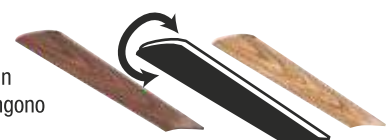
25 PZ



1 PZ

### PALE DoubleFace

Montando le pale del ventilatore in un verso oppure nell'altro si ottengono 2 colori differenti.



**VENTILATORE  
DA SOFFITTO**

**COD. 70925**



15 PZ



1 PZ

**INFO TECNICHE**

POTENZA/VOLTAGGIO/FREQUENZA	70W - 230V/50Hz
DIAMETRO	1320 mm
VELOCITÀ	3
ALTEZZA TOTALE DAL SOFFITTO	450 mm
ATTACCO LAMPADINA	E27
POTENZA MAX LAMPADINA	60W
DIMENSIONI	760 x 425 x 260 mm
PESO NETTO/LORDO	7,0/7,8 Kg
LUNGHEZZA TUBO	400 mm
LUNGHEZZA PALA	560 mm
TELECOMANDO	Incluso
MATERIALE PALE	PoliPropilene
NUMERO PALE	3
NUMERO LUCI	1
INVERTITORE DI ROTAZIONE	No

**VENTILATORE  
DA SOFFITTO**

**COD. 70911**



30 PZ



1 PZ

**INFO TECNICHE**

POTENZA/VOLTAGGIO/FREQUENZA	65W - 230V/50Hz
DIAMETRO	1070 mm
VELOCITÀ	3
ALTEZZA TOTALE DAL SOFFITTO	450 mm
ATTACCO LAMPADINA	E27
POTENZA MAX LAMPADINA	60W
DIMENSIONI	550 x 330 x 260 mm
PESO NETTO/LORDO	6,3/7,0 Kg
LUNGHEZZA TUBO D'ESTENSIONE	450 mm
LUNGHEZZA PALA	420 mm
TELECOMANDO	Incluso
MATERIALE PALE	PoliPropilene
NUMERO PALE	5
NUMERO LUCI	1
INVERTITORE DI ROTAZIONE	Si

**VENTILATORE  
DA SOFFITTO**

**COD. 70950**



48 PZ



1 PZ

**INFO TECNICHE**

POTENZA/VOLTAGGIO/FREQUENZA	15W - 230V/50Hz
DIAMETRO	1050 mm
VELOCITÀ	6
LUCE	LED
TELECOMANDO	Incluso
MATERIALE PALE	Fibra
NUMERO PALE	3
NUMERO LUCI	1
INVERTITORE DI ROTAZIONE	Si



MOTORE DC A CORRENTE CONTINUA  
Più silenzioso, più veloce e con un 70%  
di risparmio energetico

## VENTILATORE DA SOFFITTO

**COD. 70951**



### INFO TECNICHE

POTENZA/VOLTAGGIO/FREQUENZA	518W - 230V/50Hz
DIAMETRO	1300 mm
VELOCITÀ	6
LUCE	LED
TELECOMANDO	Incluso
MATERIALE PALE	Nikel e plywood
NUMERO PALE	5
NUMERO LUCI	1
INVERTITORE DI ROTAZIONE	Si



30 PZ



1 PZ



**MOTORE DC A CORRENTE CONTINUA**  
Più silenzioso, più veloce e con un 70% di risparmio energetico

## VENTILATORE DA SOFFITTO

**COD. 70952**



### INFO TECNICHE

POTENZA/VOLTAGGIO/FREQUENZA	18W - 230V/50Hz
DIAMETRO	1100 mm
VELOCITÀ	6
LUCE	LED
TELECOMANDO	Incluso
MATERIALE PALE	Nikel e ABS
NUMERO PALE	4
NUMERO LUCI	1
INVERTITORE DI ROTAZIONE	Si



30 PZ



1 PZ



**MOTORE DC A CORRENTE CONTINUA**  
Più silenzioso, più veloce e con un 70% di risparmio energetico



## VENTILATORE DA SOFFITTO CON LUCE LED **COD. 75960**

### INFO TECNICHE

POTENZA/VOLTAGGIO/FREQUENZA	20W Motore DC 220-240V/50HZ
DIAMETRO	Pale 380 mm
POTENZA ILLUMINAZIONE	24W x 2
VELOCITÀ	6
TELECOMANDO	SI (TIMER 4H)
NUMERO PALE	5 in ABS
COLORE LUCI	Giallo bianco caldo
DIMENSIONI	480 x 480 x 210 mm

### MAGGIORI DOTAZIONI

- VENTILATORE DA SOFFITTO HYUNDAI CON LUCE LED



30 PZ



1 PZ



**HYUNDAI**  
ELECTRONICS





### VANTAGGI MOTORE DC

1. Basso consumo
2. Più leggero
3. Più silenzioso
4. Più selezioni di velocità
5. Più durata del prodotto
6. Più efficienza energetica

## VENTILATORE DA SOFFITTO CON LUCE LED **COD. 70960**

### INFO TECNICHE

POTENZA/VOLTAGGIO/FREQUENZA	15W - 220-240V / 50HZ
DIAMETRO	Pale 400 mm
VELOCITÀ	6
TELECOMANDO	SI (TIMER 2H)
NUMERO PALE	5 in ABS
COLORE LUCI	Giallo bianco caldo
DIMENSIONI	450 x 450 x 200 mm

### MAGGIORI DOTAZIONI

- VENTILATORE DA SOFFITTO CON LUCE LED

### VANTAGGI MOTORE DC

- |                   |                              |
|-------------------|------------------------------|
| 1. Basso consumo  | 4. Più selezioni di velocità |
| 2. Più leggero    | 5. Più durata del prodotto   |
| 3. Più silenzioso | 6. Più efficienza energetica |



30 PZ



1 PZ





***INSETTICIDI E  
REPELLENTI***



## INSETTICIDA ELETTRICO

**COD. 20271**

### INFO TECNICHE

POTENZA/VOLTAGGIO/FREQUENZA	10W / 230V-50Hz
TIPO EMISSIONE	Luce UV
MQ DI AZIONE	100
PESO NETTO/LORDO	1,0/1,4 Kg
DIMENSIONI	95 x 497 x 315 mm

### MAGGIORI DOTAZIONI

- INSETTICIDA PER INTERNI ED ESTERNI
- APPENDIBILE/DA APPOGGIO
- CASSETTO RACCOLTA INSETTI ESTRAIBILE



## INSETTICIDA ELETTRICO

**COD. 20310**

### INFO TECNICHE

LUNGHEZZA D'ONDA	395 NM
TENSIONE DI RETE ELETTRICA	800 V
PESO	230 gr
DIMENSIONI:	135 x 135 x 590 mm
POTENZA ILLUMINAZIONE	1 W
LED DI ILLUMINAZIONE	1 W
POTENZA ZAPPER	0,2 W
LED ULTRAVIOLETTO	0,2 W

### MAGGIORI DOTAZIONI

- CARICA SOLARE
- AZIONE A 360°



## INSETTICIDA ELETTRICO

**COD. 20210**

### INFO TECNICHE

POTENZA/VOLTAGGIO/FREQUENZA	6W / 230V-50Hz
TIPO EMISSIONE	Luce UV
MQ DI AZIONE	30
PESO NETTO/LORDO	0,75/1,0 Kg
DIMENSIONI	120 x 120 x 325 mm

### MAGGIORI DOTAZIONI

- APPENDIBILE/DA APPOGGIO
- CASSETTO RACCOGLI INSETTI ESTRAIBILE
- INSETTICIDA PER INTERNI ED ESTERNI



## INSETTICIDA ELETTRICO

**COD. 20213**

### INFO TECNICHE

POTENZA/VOLTAGGIO/FREQUENZA	9W / 230V-50Hz
TIPO EMISSIONE	Luce UV
MQ DI AZIONE	20
PESO NETTO/LORDO	0,68/0,78 Kg
DIMENSIONI	175 x 175 x 281 mm

### MAGGIORI DOTAZIONI

- APPENDIBILE/DA APPOGGIO
- CASSETTO RACCOGLI INSETTI ESTRAIBILE
- INSETTICIDA PER INTERNI ED ESTERNI



## INSETTICIDA ELETTRICO

**COD. 20212**

### INFO TECNICHE

POTENZA	9W
TIPO EMISSIONE	LED UV
MQ DI AZIONE	25
PESO NETTO/LORDO	0,4/0,8 Kg
DIMENSIONI	225 x 150 x 320 mm

### MAGGIORI DOTAZIONI

- APPENDIBILE/DA APPOGGIO
- VENTOLA DI ASPIRAZIONE
- LUCE UV



**2**  
ANNI DI GARANZIA



**180 PZ**



**10 PZ**



## INSETTICIDA ELETTRICO

**COD. 20214**

### INFO TECNICHE

POTENZA/VOLTAGGIO/FREQUENZA	6W/Preso USB
TIPO EMISSIONE	LED UV
MQ DI AZIONE	20
PESO NETTO/LORDO	0,3/0,4 Kg
DIMENSIONI	150 x 150 x 260 mm

### MAGGIORI DOTAZIONI

- DA APPOGGIO
- PRESA USB
- CASSETTO RACCOGLI INSETTI ESTRAIBILE



**2**  
ANNI DI GARANZIA



**350 PZ**



**10 PZ**



## INSETTICIDA ELETTRICO

**COD. 20295**

### INFO TECNICHE

POTENZA	4W
LUNGHEZZA D'ONDA	395NM
TENSIONE DI RETE ELETTRICA	800V
TIPO DI BATTERIA	LI-18650
CAPACITÀ DELLA BATTERIA	1200MAH
LUNGHEZZA CAVO USB MICRO USB	1 m

### MAGGIORI DOTAZIONI

- APPENDIBILE/DA APPOGGIO
- BASSO CONSUMO
- RICARICABILE CON TORCIA



**2**  
ANNI DI GARANZIA



**490 PZ**



**20 PZ**



## INSETTICIDA ELETTRICO

**COD. 20290**

### INFO TECNICHE

POTENZA/VOLTAGGIO/FREQUENZA	0,5W / 230V-50Hz
TIPO EMISSIONE	Ultrasuoni
MQ DI AZIONE	30
PESO NETTO/LORDO	0,15/0,30 Kg
DIMENSIONI	85x51x50 mm

### MAGGIORI DOTAZIONI

- BASSO CONSUMO



**2**  
ANNI DI GARANZIA



**490 PZ**



**20 PZ**



## INSETTICIDA ELETTRICO

**COD. 20293**

### INFO TECNICHE

POTENZA/VOLTAGGIO/FREQUENZA	4W / 230V-50Hz
TIPO EMISSIONE	LED UV
MQ DI AZIONE	30
PESO NETTO/LORDO	0,15/0,30 Kg
DIMENSIONI	160 x 65 x 125 mm

### MAGGIORI DOTAZIONI

- MINI MOSQUITO TRAP
- GRIGLIA ESTRAIBILE
- AZIONE A 360°



480 PZ



12 PZ



## RACCHETTA ELETTRICA

**COD. 20225**

### INFO TECNICHE

POTENZA GRIGLIA	2 W
VOLTAGGIO/FREQUENZA	Batteria 2 x 1,5V AA (LR6)
TIPO EMISSIONE	-
MQ DI AZIONE	-
PESO NETTO/LORDO	0,15/0,20 kg
DIMENSIONI	190 x 25 x 430 mm

### MAGGIORI DOTAZIONI

- GRIGLIA ELETTRIFICATA



660 PZ



20 PZ

## RACCHETTA ELETTRICA

**COD. 20226**

### INFO TECNICHE

POTENZA GRIGLIA	2 W
VOLTAGGIO/FREQUENZA	Batteria Ricaricabile 250mAh
TIPO EMISSIONE	-
MQ DI AZIONE	-
PESO NETTO/LORDO	0,45/0,70 Kg
DIMENSIONI	210 x 35 x 560 mm

### MAGGIORI DOTAZIONI

- GRIGLIA ELETTRIFICATA
- RICARICABILE CON TORCIA



660 PZ



20 PZ



## INSETTICIDA ELETTRICO

**COD. 20230**

### INFO TECNICHE

POTENZA/VOLTAGGIO/FREQUENZA	12W / 230V-50Hz
TIPO EMISSIONE	2x6W
MQ DI AZIONE	30
PESO NETTO/LORDO	1,7/2,1 Kg
DIMENSIONI	275 x 95 x 226 mm

### MAGGIORI DOTAZIONI

- APPENDIBILE
- INSETTICIDA ELETTRICO 12W



## INSETTICIDA ELETTRICO

**COD. 20240**

### INFO TECNICHE

POTENZA/VOLTAGGIO/FREQUENZA	16W / 230V-50Hz
TIPO EMISSIONE	2X8W
MQ DI AZIONE	40
PESO NETTO/LORDO	2,1/2,5 Kg
DIMENSIONI	347 x 95 x 327 m m

### MAGGIORI DOTAZIONI

- APPENDIBILE
- INSETTICIDA ELETTRICO MK-007/16W



## INSETTICIDA ELETTRICO

**COD. 20250**

### INFO TECNICHE

POTENZA/VOLTAGGIO/FREQUENZA	20W / 230V-50Hz
TIPO EMISSIONE	2x10W
MQ DI AZIONE	60
PESO NETTO/LORDO	2,7/3,2 Kg
DIMENSIONI	395 x 95 x 327 mm

### MAGGIORI DOTAZIONI

- APPENDIBILE
- INSETTICIDA ELETTRICO MK-007/20W



## INSETTICIDA ELETTRICO

**COD. 20260**

### INFO TECNICHE

POTENZA/VOLTAGGIO/FREQUENZA	30W / 230V-50Hz
TIPO EMISSIONE	2X15W
MQ DI AZIONE	100
PESO NETTO/LORDO	3,2/3,7 Kg
DIMENSIONI	497 x 95 x 315 mm

### MAGGIORI DOTAZIONI

- APPENDIBILE
- INSETTICIDA ELETTRICO MK-007/30W





**ROBOT**

## ROBOT ASPIRAPOLVERE SCUBIDU

**COD. 40180**



### INFO TECNICHE

POTENZA NOMINALE	28W
POTENZA DI ASPIRAZIONE	1600 PA
CAPACITÀ DELLA BATTERIA	2600 MAH
TEMPO DI LAVORO	=<120 min.
TEMPO DI CARICA	5-6 H
CAPACITÀ DELLA PATTUMIERA	250 ml
CAPACITÀ SERBATOIO ACQUA	200 ml
SPAZZOLA PRINCIPALE	1
SPAZZOLA LATERALE	2
PESO NETTO/LORDO	11,5 Kg
DIMENSIONE IMBALLO	30,6 x 30,6 x 7,5 cm
DIMENSIONE PRODOTTO	35,9 x 11,6 x 41,8 cm



### MAGGIORI INFORMAZIONI

- ASPIRAZIONE+SPAZZATURA+LAVAGGIO 3 IN 1
- MODALITÀ DI PULIZIA: WALL FOLLOW/SPOT/AUTO
- SUPPORTO DELLA CONNETTIVITÀ APP TUYA/ SMART LIFE
- DOTATO DI MOTORE BRUSHLESS
- PATTUMIERA 2 IN 1 E SERBATOIO DELL'ACQUA ELETTRICO
- POTENZA DI ASPIRAZIONE REGOLABILE, MAX. 1600PA
- CAPACITÀ DI ARRAMPICATA FINO A 1,5 CM
- BATTERIA DA 2600 MAH PER UNA LUNGA AUTONOMIA
- PROGRAMMAZIONE CON TIMER IN QUALSIASI MOMENTO
- 3 FILTRAGGI: COTONE FILTRANTE, FILTRO HEPA E FILTRO PRIMITIVO
- PULSANTE DI SEGNALAZIONE A LED
- ROBOVAC, ALTO 2,89", SCIVOLA FACILMENTE SOTTO I LETTI/DIVANI
- STAZIONE BASE A RICARICA AUTOMATICA
- BASSA RUMOROSITÀ, CIRCA 65 DB
- ANTI COLLISIONE E ANTI CADUTA



60 PZ



1 PZ



Alexa



Google home



Wi-Fi



bluetooth



## ROBOT LAVAVETRI "GRISÙ"

**COD. 40500**



### INFO TECNICHE

POTENZA NOMINALE	72W
POTENZA DI ASPIRAZIONE	3200PA
CAPACITÀ DELLA BATTERIA	650MAH Litio Ioni
ALIMENTAZIONE	220/240V - 50HZ
TEMPO DI CARICA	3H
TIPO DI MOTORE	Brushless
RUMOROSITÀ	minore di 75db
NUMERO SPAZZOLE	2
PESO NETTO	3 Kg
DIMENSIONE PRODOTTO	27 x 13,6 x 8 cm

### MAGGIORI DOTAZIONI

- CONNETTIVITA' BLUETOOTH CON APP TUYA
- DOPPIO GETTO AUTOMATICO DI ACQUA
- AUTO-REGOLAZIONE ASPIRAZIONE
- RICONOSCIMENTO INTELLIGENTE DEI BORDI DEL VETRO
- 30 MIN. DI BACK-UP CON BATTERIA SENZA CORRENTE
- CAVO DI SICUREZZA DI 5 METRI
- RITORNO AUTOMATICO AL PUNTO DI PARTENZA
- RICONOSCIMENTO OSTACOLI
- TELECOMANDO



**60 PZ**



**1 PZ**



## ROBOT PULITORE PER PISCINE "WOMBAT"

**COD. 40600**

### INFO TECNICHE

Potenza nominale	45W
Capacità della batteria	5000MAH Litio Ioni 10,8V
Capacità della pattumiera	1,3 LT
Tempo di lavoro	100 min
Velocità di pulizia	circa 16 m/min
Profondità di lavoro	2,5 m
Temperature di lavoro	5-60°C
Waterproof	Ip 68
Dimensione prodotto	37,8 x 29 x 815,4 cm

### MAGGIORI DOTAZIONI

- SENZA FILI
- RILEVAMENTO INTELLIGENTE COLLISIONI
- FILTRO AD ALTA EFFICIENZA
- BATTERIA AL LITIO CON 100 MINUTI DI AUTONOMIA
- FACILE PULIZIA DEL SACCO DI RACCOLTA
- SMART STOP A LAVORO COMPLETO
- RUOTE ANTI BLOCCAGGIO



48 PZ



1 PZ



PICCOLI DETRITI



SABBIA



INSETTI



FOGLIE







**CASA E  
TEMPO LIBERO**

## BICICLETTA ELETTRICA PEDALATA ASSISTITA

**COD. 12000**  
**COD. 12010**

### INFO TECNICHE

MOTORE	250 W Brushless
BATTERIA	Litio 48V / 8Ah
CAMBIO	Shimano 6 velocità
AUTONOMIA	30/40 Km
VELOCITA'	25 km/h
TELAIO	6061 Alluminio
DIAMETRO RUOTE	50 cm (20")
PESO NETTO/LORDO	32 / 33 kg



FANALE ANTERIORE E POSTERIORE



PORTA CELLULARE



DISPLAY DIGITALE

COD. 12000  
(ARANCIO)



4 PZ



1 PZ



COD. 12010  
(ROSSA)



4 PZ



1 PZ



### RICAMBI E ACCESSORI PER BICI ELETTRICA

RICAMBIO	DESCRIZIONE RICAMBIO	BARCODE	PREZZO
12701	batteria - 48V 8Ah al litio	8028815957014	345,00 €
95702	caricabatteria - da rete 230 V	8028815957021	79,20 €
95708	freno - kit pastiglie freno posteriore	8028815957083	7,70 €
95709	freno - kit anteriore e posteriore	8028815957090	45,10 €
95711	luce - LED anteriore	8028815957113	20,90 €
95712	luce - LED posteriore	8028815957120	20,90 €
95714	caricabatteria - USB	8028815957144	35,20 €
95715	supporto smartphone	8028815957151	34,10

## PURIFICATORE D'ARIA

**COD. 70020**

### INFO TECNICHE

POTENZA	45W
TENSIONE	230V/50Hz
VELOCITÀ	3
RUMOROSITÀ	Max 55 Db
AREA DI UTILIZZO	15-20 mq
CADR	135 m <sup>3</sup> /H
DIMENSIONI	275 x 180 x 290 mm
PESO NETTO	2,5 Kg
PESO LORDO	3 Kg

### MAGGIORI DOTAZIONI

- FILTRO HEPA



**40 PZ**



**1 PZ**

## PURIFICATORE D'ARIA CON IONIZZATORE

**COD. 70030**

### INFO TECNICHE

POTENZA	42W
TENSIONE	230V/50Hz
VELOCITÀ	4
RUMOROSITÀ	Max 55 Db
AREA DI UTILIZZO	25-30 mq
CADR	210 m <sup>3</sup> /H
DIMENSIONI	320 x 220 x 560 mm
PESO NETTO	4,5 Kg
PESO LORDO	5 Kg

### MAGGIORI DOTAZIONI

- FILTRO HEPA
- FILTRO CARBONI ATTIVI
- IONIZZATORE
- CONTROLLO WI-FI



**21 PZ**



**1 PZ**



## DEUMIDIFICATORE 18 L / 24H

**COD. 80507**

### INFO TECNICHE

CONSUMO	440W Max
DEUMIDIFICAZIONE	18L/24h Max
CAPACITÀ RACCOLTA	3 L
VELOCITÀ	3
FLUSSO ARIA	168/125/99 m <sup>3</sup> /H
AREA	37-52 m
DIMENSIONI	350 x 245 x 510 mm
PESO NETTO	14 Kg
PESO LORDO	15 Kg

### MAGGIORI DOTAZIONI

- AREA DEUMIDIFICAZIONE 26-50 m<sup>2</sup>
- DEUMIDIFICAZIONE AUTOMATICA
- DISPLAY LCD TOUCH SCREEN
- COMPRESSORE SILENZIATO
- RUOTE PER FACILE TRASPORTO
- GAS REFRIGERANTE
- SENSORE DI RIEMPIMENTO
- TIMER FINO A 24 ORE
- TUBO DI SCARICO DIRETTO ACQUA DA 1 M



24 PZ



1 PZ



## CONDIZIONATORE PORTATILE

**COD. 80510**

### INFO TECNICHE

POTENZA/TENSIONE	600W/230V-50HZ o 24V in DC
CAPACITÀ DI RAFFREDDAMENTO	5000 BTU/H 1460W
DEUMIDIFICATORE	0,7 L/H
AREA DI APPLICAZIONE	25/40 m <sup>3</sup>
VOLUME D'ARIA	260 m <sup>3</sup> /h
TIMER	24 h
TELECOMANDO	SI
RUMOROSITÀ	50 db
DIMENSIONI	307L x 538P x 386H
PESO	16 Kg

### MAGGIORI DOTAZIONI

- COMPRESSORE SILENZIOSO
- RAFFREDDAMENTO RAPIDO
- TELECOMANDO INCLUSO
- POMPA DI CALORE
- MANIGLIA PER IL TRASPORTO
- RAFFREDDAMENTO RAPIDO 15 SEC.



**RAFFREDDAMENTO  
IN 15 SEC.**

**CON POMPA  
DI CALORE**



12 PZ



1 PZ



## ASPIRAPOLVERE EOLO

**COD. 40305**

### INFO TECNICHE

SERBATOIO	3 L
TENSIONE	230 V / 50 Hz
POTENZA	700 W
RUMOROSITÀ	< 74 Db
LUNGHEZZA CAVO	4,5 m
PESO NETTO/LORDO	5,0 / 5,5 kg
DIMENSIONI IMBALLO	41,5 x 29 x 22,6 cm
DIMENSIONI PRODOTTO	41,5 x 29 x 22,6 cm

### MAGGIORI DOTAZIONI

- FILTRO RIUTILIZZABILE
- AVVOLGICAVO AUTOMATICO
- SUPER SILENT



40 PZ



1 PZ



**A+++**



## ASPIRAPOLVERE CYCLONE

**COD. 40306**

### INFO TECNICHE

SERBATOIO	1,5 L
TENSIONE	230 V / 50 Hz
POTENZA	700 W
RUMOROSITÀ	< 79 Db
LUNGHEZZA CAVO	4,5 m
PESO NETTO/LORDO	4,0 / 4,5 kg
DIMENSIONI IMBALLO	33 x 23 x 27 cm
DIMENSIONI PRODOTTO	33 x 23,2 x 27 cm

### MAGGIORI DOTAZIONI

- CYCLONIC SYSTEM
- SENZA SACCHETTO



40 PZ



1 PZ



**A+++**



## CANTINETTA 100 L REFRIGERANTE

**COD. 50300**



### INFO TECNICHE

POTENZA	90 W
N° BOTTIGLIE	33
TEMPERATURA	BI ZONA
TEMPERATURA	5°/10° - 10°/18° C
PORTA IN VETRO	DOPPIO VETRO CAMERA
COMPRESSORE	SILENZIOSO
	BASSE VIBRAZIONI
RIPIANI	LEGNO PREGIATO
DISPLAY	LED
ILLUMINAZIONE	LED
CLASSE ENERGETICA	F
PESO LORDO	31 Kg
DIMENSIONI PRODOTTO	84 x 39,5 x 58 cm



6 PZ



1 PZ



## CANTINETTA 450 L REFRIGERANTE

**COD. 50310**



### INFO TECNICHE

POTENZA	130 W
N° BOTTIGLIE	160
TEMPERATURA	BI ZONA
TEMPERATURA	5°/10° - 10°/18° C
PORTA IN VETRO	DOPPIO VETRO CAMERA
COMPRESSORE	SILENZIOSO
	BASSE VIBRAZIONI
RIPIANI	LEGNO PREGIATO
DISPLAY	LED
ILLUMINAZIONE	LED
CLASSE ENERGETICA	G
PESO LORDO	100 Kg
DIMENSIONI PRODOTTO	176 x 59,5 x 68 cm



1 PZ



1 PZ



## ICE MAKER "ON THE ROCKS"

**COD. 50320**



### INFO TECNICHE

POTENZA	110W 220-240V / 50HZ
SPINA	VDE
FORMA CUBETTI	A PROIETTILE
PRODUZIONE GIORNALIERA	12 KG/24 ORE
CICLO CUBETTI GHIACCIO	6/9 MINUTI
CONTENITORE	63 PZ
CAPACITA' SERBATOIO ACQUA	1,3 LITRI
DIMENSIONI PRODOTTO	370 x 293 x 350 mm

### MAGGIORI DOTAZIONI

- SENSORE ESAURIMENTO ACQUA
- SENSORE CONTENITORE PIENO
- RECIPIENTE ESTRAIBILE
- 2 DIM. CUBETTI GRANDI/PICCOLI
- COMPRESSORE SILENZIATO AD ALTA POTENZA



24 PZ



1 PZ



**FORNELLO A GAS**

**COD. 76001**

**INFO TECNICHE**

TIPO	Gas GPL
FUOCHI	1
POTENZA FIAMMA	1,2 KW
DIMENSIONI	295 x 280 x 100 mm
PESO NETTO/LORDO	1,2/1,5 Kg



**150 PZ**



**10 PZ**



**FORNELLO A GAS**

**COD. 76002**

**INFO TECNICHE**

TIPO	Gas GPL
FUOCHI	2
POTENZA FIAMMA	1,2 KW
DIMENSIONI	600 x 330 x 90 mm
PESO NETTO/LORDO	2,5/3,0 Kg



**80 PZ**



**4 PZ**



**FORNELLO A GAS**

**COD. 76003**

**INFO TECNICHE**

TIPO	Gas GPL
FUOCHI	3
POTENZA FIAMMA	0,85/1,2/1,4 KW
DIMENSIONI	600 x 330 x 90 mm
PESO NETTO/LORDO	3,6/4,0 Kg



**MAGGIORI INFORMAZIONI**

- VALVOLA DI RAME
- GRIGLIA AD ALTA RESISTENZA
- GRIGLIA ASPORTABILE PER PULIZIA
- PIEDINI APPOGGIO IN GOMMA
- STRUTTURA IN ACCIAIO SMALTATO
- GRIGLIA DI SUPPORTO SMALTATA



**80 PZ**



**4 PZ**



**FORNELLO A GAS**

**COD. 76004**

**INFO TECNICHE**

TIPO	Gas GPL
FUOCHI	4
POTENZA FIAMMA	0,85/1,2/1,4 KW
DIMENSIONI	522 x 535 x 110 mm
PESO NETTO/LORDO	4,5/0,05 Kg



**42 PZ**



**3 PZ**



**FORNELLO ELETTRICO "COFFEE" COD. 76005**

**INFO TECNICHE**

POTENZA NOMINALE	500 W
TENSIONE NOMINALE	220-240V
FREQUENZA NOMINALE	50/60HZ
DIAMETRO PIASTRA RISCALDANTE	106 mm
COLORE:	bianco + nero

**MAGGIORI INFORMAZIONI**

- FORNELLO ELETTRICO PIASTRA 10 CM



150 PZ



10 PZ



**FORNELLO ELETTRICO "PASTA" COD. 76006**

**INFO TECNICHE**

POTENZA NOMINALE	1000 W
TENSIONE NOMINALE	220-240V
FREQUENZA NOMINALE	50/60HZ
DIAMETRO PIASTRA RISCALDANTE	155 mm
COLORE:	bianco + nero

**MAGGIORI INFORMAZIONI**

- FORNELLO ELETTRICO PIASTRA 15 CM



80 PZ



4 PZ



**FORNELLO A GAS COD. 76011**

**INFO TECNICHE**

TIPO	Gas GPL
FUOCHI	1 (Bruciatore da 125 mm)
POTENZA FIAMMA	5,8 KW
DIMENSIONI	300 x 300 x 150 mm
PESO NETTO/LORDO	5,0/5,5 Kg

**MAGGIORI INFORMAZIONI**

- FORNELLO 30 CM A UN FUOCO CON BRUCIATORE IN GHISA
- RUBINETTO IN RAME



96 PZ



4 PZ



**FORNELLO A GAS COD. 76012**

**INFO TECNICHE**

TIPO	Gas GPL
FUOCHI	1 (Bruciatore da 125 mm)
POTENZA FIAMMA	8 KW
DIMENSIONI	400 x 400 x 150 mm
PESO NETTO/LORDO	7,6/8 Kg

**MAGGIORI INFORMAZIONI**

- FORNELLO 40 CM A UN FUOCO CON BRUCIATORE IN GHISA
- RUBINETTO IN RAME



48 PZ



3 PZ







# COMPRESSORI

## COMPRESSORE 24 LITRI

**COD. 60700**

### INFO TECNICHE

CAPACITA' SERBATOIO	24 Litri
RUMOROSITA' (Misurata)	59 Db
PRESSIONE	8 Bar
POTENZA	1,0 HP/0,75 kw
ARIA ASPIRATA	160 l/m
TENSIONE/VOLTAGGIO	230V/50 Hz
GIRI PER MINUTO	1440 rpm
PESO NETTO/LORDO	19 / 20 kg
DIMENSIONI IMBALLO	58 x 31,5 x 60 cm
DIMENSIONI PRODOTTO	49 x 24 x 53 cm

### MAGGIORI DOTAZIONI

- OIL-FREE
- MANIGLIA CONFORT
- DOPPIA USCITA




**ecoSILENT**



18 PZ



1 PZ



## COMPRESSORE 6 LITRI

**COD. 60702**

### INFO TECNICHE

CAPACITA' SERBATOIO	6 Litri
RUMOROSITA' (Misurata)	59 Db
PRESSIONE	8 Bar
POTENZA	0,75 HP/0,55 kw
ARIA ASPIRATA	100 l/m
TENSIONE/VOLTAGGIO	230V/50 Hz
GIRI PER MINUTO	1440 rpm
PESO NETTO/LORDO	14/15 kg
DIMENSIONI IMBALLO	47 x 20 x 50 cm
DIMENSIONI PRODOTTO	49 x 20 x 47 cm

### MAGGIORI DOTAZIONI

- OIL-FREE
- MANIGLIA CONFORT



ecoSILENT

- + ECO FEATURE ARIA PIU' PULITA
- + OIL FREE RISPARMIO E PULIZIA
- + DOPPIO APPOGGIO STABILITA IN PENDEZA



30 PZ



1 PZ



## COMPRESSORE 50 LITRI

**COD. 60701**

### INFO TECNICHE

CAPACITA' SERBATOIO	50 Litri
RUMOROSITA' (Misurata)	59 Db
PRESSIONE	8 Bar
POTENZA	1,0 HP/0,75 kw
ARIA ASPIRATA	160 l/m
TENSIONE/VOLTAGGIO	230V/50 Hz
GIRI PER MINUTO	1440 rpm
PESO NETTO/LORDO	22/23 kg
DIMENSIONI IMBALLO	63 x 34 x 65 cm
DIMENSIONI PRODOTTO	68 x 34 x 63 cm

### MAGGIORI DOTAZIONI

- OIL-FREE
- MANIGLIA CONFORT



ecoSILENT

- + ECO FEATURE ARIA PIU' PULITA
- + OIL FREE RISPARMIO E PULIZIA



6 PZ



1 PZ



## COMPRESSORE 50 LITRI

**COD. 60706**

### INFO TECNICHE

CAPACITA' SERBATOIO	50 Litri
RUMOROSITA' (Misurata)	62 Db
PRESSIONE	8 Bar
POTENZA	2,0 HP/1,5 kw
ARIA ASPIRATA	160 x 2 l/m
TENSIONE/VOLTAGGIO	230V/50 Hz
GIRI PER MINUTO	1440 rpm
PESO NETTO/LORDO	33/34 kg
DIMENSIONI IMBALLO	69 x 33,5 x 65 cm
DIMENSIONI PRODOTTO	69 x 33,5 x 65 cm

### MAGGIORI DOTAZIONI

- OIL-FREE
- RUOTE MAGGIORATE
- DOPPIA USCITA
- MANIGLIA UNICA



DOPPIO MOTORE



ecoSILENT

- + ECO FEATURE ARIA PIU' PULITA
- + OIL FREE RISPARMIO E PULIZIA
- + DOPPIO APPOGGIO STABILITA IN PENDEZA



9 PZ



1 PZ



## COMPRESSORE 6 LITRI LUBRIFICATO

**COD. 60612**



### INFO TECNICHE

CAPACITA' SERBATOIO	6 Litri
PRESSIONE	8 Bar
POTENZA	1,0 HP/0,75 kw
ARIA ASPIRATA	110 l/m
TENSIONE/VOLTAGGIO	230V/50 Hz
GIRI PER MINUTO	2850 rpm
PESO NETTO/LORDO	12/13 kg
DIMENSIONI IMBALLO	48 x 20 x 48 cm
DIMENSIONI PRODOTTO	48 x 20 x 48 cm



**30 PZ**



**1 PZ**

## COMPRESSORE 24 LITRI LUBRIFICATO

**COD. 60600**



### INFO TECNICHE

CAPACITA' SERBATOIO	24 Litri
PRESSIONE	8 Bar
POTENZA	2,0 HP/1,5 kw
ARIA ASPIRATA	188 l/m
TENSIONE/VOLTAGGIO	230V/50 Hz
GIRI PER MINUTO	2850 rpm
PESO NETTO/LORDO	17 / 18 kg
DIMENSIONI IMBALLO	55,5 x 25,5 x 57 cm
DIMENSIONI PRODOTTO	62 x 25 x 50 cm



**12 PZ**



**1 PZ**

## COMPRESSORE 50 LITRI LUBRIFICATO

**COD. 60601**



### INFO TECNICHE

CAPACITA' SERBATOIO	50 Litri
PRESSIONE	8 Bar
POTENZA	2,0 HP/1,5 kw
ARIA ASPIRATA	188 l/m
TENSIONE/VOLTAGGIO	230V/50 Hz
GIRI PER MINUTO	2850 rpm
PESO NETTO/LORDO	30 / 31 kg
DIMENSIONI IMBALLO	66,5 x 30,5 x 63,5 cm
DIMENSIONI PRODOTTO	69 x 33,5 x 65 cm



**6 PZ**



**1 PZ**

## COMPRESSORE 100 LT TRASMISSIONE A CINGHIA **COD. 60604**



### INFO TECNICHE

CAPACITA' SERBATOIO	100 Litri
PRESSIONE	8 Bar
POTENZA	3,0 HP/2,2 kw
ARIA ASPIRATA	280 l/m
TENSIONE/VOLTAGGIO	230V/50 Hz
GIRI PER MINUTO	950 rpm
PESO NETTO/LORDO	63 / 64 kg
DIMENSIONI IMBALLO	102 x 37 x 78 cm
DIMENSIONI PRODOTTO	100 x 35 x 80 cm

### MAGGIORI DOTAZIONI

- TRASMISSIONE A CINGHIA
- MANIGLIA UNICA
- RUOTA ANTERIORE PIVOTTANTE



4 PZ



1 PZ



## KIT ACCESSORI 5 PEZZI **COD. 60605**

### MAGGIORI INFORMAZIONI

PESO NETTO/LORDO	0,7 / 1,2 kg
DIMENSIONI IMBALLO	39,5 x 11,5 x 20 cm

- PISTOLA SOFFIAGGIO
- PISTOLA LAVAGGIO CON SERBAT. 1 L
- PISTOLA GONFIAGGIO
- PISTOLA VERNICIATURA CON SERBAT. 1 L
- TUBO IN NYLON EST. 5M



144 PZ



12 PZ



## KIT ACCESSORI 3 PEZZI **COD. 60615**

### MAGGIORI INFORMAZIONI

PESO NETTO/LORDO	0,5 / 0,8 kg
DIMENSIONI IMBALLO	27,5 x 10,5 x 12,5 cm

- PISTOLA SOFFIAGGIO
- 3 UGELLI DI GONFIAGGIO
- PISTOLA GONFIAGGIO
- TUBO IN NYLON EST. 5M



240 PZ



12 PZ



## COMPRESSORE A VALIGETTA

**COD. 60709**



COMPLETO DI  
ACCESSORI

### INFO TECNICHE

PRESSIONE	8 Bar
POTENZA	1,3 HP/1,0 kw
ARIA ASPIRATA	180 l/m
TENSIONE/FREQUENZA	230V/50 Hz
GIRI PER MINUTO	3550 rpm
PESO NETTO/LORDO	5,0 / 6,0 kg
DIMENSIONI IMBALLO	47 x 13 x 35 cm
DIMENSIONI PRODOTTO	50 x 12 x 37,5 cm

### MAGGIORI DOTAZIONI

#### KIT ACCESSORI 6 PZ. INCLUSO

- 2 UGELLI
- TUBO GOMMA 2 M CON ATTACCO RAPIDO
- 3 AGHI (palloni - materassini - bici)
- PISTOLA PER GONFIAGGIO CON PRESSOSTATO



48 PZ



1 PZ





# ***GENERATORI***

## GENERATORE INVERTER SILENZIATO 4 TEMPI **COD. 60156**



### INFO TECNICHE

POTENZA MAX. MONOFASE	2,0 Kw
POTENZA NOM. MONOFASE	1,7 Kw
MODALITÀ AVVIAMENTO	Manuale
PRESE	2x16A
TENSIONE/FREQUENZA	230V/50Hz
CAPACITÀ CARBURANTE	4,1 L
PRESA 12V	Si
AUTONOMIA 100% CARICO	3,4-3,8 h
RUMOROSITÀ	93 dBA
CAPACITÀ OLIO MOTORE	0,5L
POTENZA	3,0 HP
CILINDRATA	99,2 cc
MODELLO ALTERNATORE	Shenwei
PESO NETTO/LORDO	20 / 21 Kg
DIMENSIONI IMBALLO	55,5 x 31,5 x 49 cm
DIMENSIONI PRODOTTO	55,5 x 31,5 x 49 cm

### MAGGIORI INFORMAZIONI

- INVERTER
- SILENZIATO
- PORTATILE



12 PZ



1 PZ

## GENERATORE INVERTER SILENZIATO 4 TEMPI **COD. 60157**



### INFO TECNICHE

POTENZA MAX. MONOFASE	3,5 Kw
POTENZA NOM. MONOFASE	3,0 Kw
MODALITÀ AVVIAMENTO	<b>Elettrico</b>
PRESE	2x16A
TENSIONE/FREQUENZA	230V/50Hz
CAPACITÀ CARBURANTE	4,1 L
PRESA 12V	Si
AUTONOMIA 100% CARICO	6,3/7,5 h
RUMOROSITÀ	96 dBA
CAPACITÀ OLIO MOTORE	0,9 L
POTENZA	5,6 HP
CILINDRATA	149,5 cc
MODELLO ALTERNATORE	Shenwei
PESO NETTO/LORDO	39 / 40 Kg
DIMENSIONI IMBALLO	64 x 37 x 53 cm
DIMENSIONI PRODOTTO	63,5 x 37,5 x 53 cm

### MAGGIORI INFORMAZIONI

- INVERTER
- RUOTE
- PORTATILE
- SILENZIATO
- AVVIAMENTO ELETTRICO



9 PZ



1 PZ



## GENERATORE BENZINA 2 TEMPI

**COD. 60104**



### INFO TECNICHE

POTENZA MAX. MONOFASE	0,8 Kw
POTENZA NOM. MONOFASE	0,7 Kw
MODALITÀ AVVIAMENTO	Manuale
PRESE	1x16A
TENSIONE/FREQUENZA	230V/50Hz
CAPACITÀ CARBURANTE	4 L
PRESA 12V	Si
AUTONOMIA 50% CARICO	6 h
RUMOROSITÀ A 7m	62 dB
MODELLO MOTORE	QL40F
POTENZA	2,8 HP
CILINDRATA	63 cc
MODELLO ALTERNATORE	Shenwei
PESO NETTO/LORDO	15 / 16 Kg
DIMENSIONI IMBALLO	38,5 x 32 x 33 cm
DIMENSIONI PRODOTTO	37 x 32,5 x 35 cm



### MAGGIORI INFORMAZIONI

- USCITA 12V
- BASSO CONSUMO
- PORTATILE



**30 PZ**



**1 PZ**

## GENERATORE BENZINA 4 TEMPI

**COD. 60128**



### INFO TECNICHE

POTENZA MAX. MONOFASE	2,2 Kw
POTENZA NOM. MONOFASE	2,0 Kw
MODALITÀ AVVIAMENTO	Manuale
PRESE	2x16A
TENSIONE/FREQUENZA	230V/50Hz
CAPACITÀ CARBURANTE	15 L
PRESA 12V	Si
AUTONOMIA 50% CARICO	12 h
RUMOROSITÀ A 7m	65 dB
MODELLO MOTORE	168F
POTENZA	5,5 HP
CILINDRATA	160 cc
MODELLO ALTERNATORE	Hengtai
PESO NETTO/LORDO	31 / 32 Kg
DIMENSIONI IMBALLO	61 x 44 x 44 cm
DIMENSIONI PRODOTTO	60 x 43 x 43 cm



### MAGGIORI INFORMAZIONI

- SCHEDA AVR
- KIT CARRELLO (OPZIONALE)



**12 PZ**



**1 PZ**

**KIT CARRELLO  
COD. 60294**



## GENERATORE BENZINA 4 TEMPI

**COD. 60122**



### INFO TECNICHE

POTENZA MAX. MONOFASE	2,8 Kw
POTENZA NOM. MONOFASE	2,5 Kw
MODALITÀ AVVIAMENTO	Manuale
PRESE	2x16A
TENSIONE/FREQUENZA	230V/50Hz
CAPACITÀ CARBURANTE	15 L
PRESA 12V	Si
AUTONOMIA 50% CARICO	12 h
RUMOROSITÀ A 7m	65 dB
MODELLO MOTORE	168F-2
POTENZA	6,5 HP
CILINDRATA	200 cc
MODELLO ALTERNATORE	Hengtai
PESO NETTO/LORDO	35 / 36 Kg
DIMENSIONI IMBALLO	44 x 60 x 44 cm
DIMENSIONI PRODOTTO	43 x 60 x 43 cm



### MAGGIORI INFORMAZIONI

- SCHEDA AVR
- KIT CARRELLO (OPZIONALE)




12 PZ



1 PZ

KIT CARRELLO

**COD. 60294**



## GENERATORE BENZINA 4 TEMPI

**COD. 60131**



### INFO TECNICHE

POTENZA MAX. MONOFASE	2,8 Kw
POTENZA NOM. MONOFASE	2,5 Kw
MODALITÀ AVVIAMENTO	<b>Elettrico</b>
PRESE	2x16A
TENSIONE/FREQUENZA	230V/50Hz
CAPACITÀ CARBURANTE	15 L
PRESA 12V	Si
AUTONOMIA 50% CARICO	12 h
RUMOROSITÀ A 7m	65 dB
MODELLO MOTORE	168F-3
POTENZA	6,5 HP
CILINDRATA	200 cc
MODELLO ALTERNATORE	Hengtai
PESO NETTO/LORDO	44 / 45 Kg
DIMENSIONI IMBALLO	61 x 45 x 44 cm
DIMENSIONI PRODOTTO	60 x 43 x 43 cm



### MAGGIORI INFORMAZIONI

- SCHEDA AVR
- KIT CARRELLO (OPZIONALE)
- AVVOLGIMENTO IN RAME
- AVVIAMENTO ELETTRICO



12 PZ



1 PZ

KIT CARRELLO

**COD. 60294**



## GENERATORE BENZINA 4 TEMPI

**COD. 60126**



### INFO TECNICHE

POTENZA MAX. MONOFASE	5,5 Kw
POTENZA NOM. MONOFASE	5,0 Kw
MODALITÀ AVVIAMENTO	Manuale
PRESE	2x16A
TENSIONE/FREQUENZA	230V/50Hz
CAPACITÀ CARBURANTE	25 L
PRESA 12V	Si
AUTONOMIA 50% CARICO	12 h
RUMOROSITÀ A 7m	72 dB
MODELLO MOTORE	188F
POTENZA	13 HP
CILINDRATA	390 cc
MODELLO ALTERNATORE	Hengtai
PESO NETTO/LORDO	84 / 85 Kg
DIMENSIONI IMBALLO	70 x 53 x 56 cm
DIMENSIONI PRODOTTO	70 x 54 x 53 cm



### MAGGIORI INFORMAZIONI

- SCHEDA AVR
- AVVOLGIMENTO IN RAME
- KIT CARRELLO (OPZIONALE)



4 PZ



1 PZ

KIT CARRELLO  
**COD. 60287**



## GENERATORE BENZINA 4 TEMPI

**COD. 60124**



### INFO TECNICHE

POTENZA MAX. MONOFASE	5,5 Kw
POTENZA NOM. MONOFASE	5,0 Kw
MODALITÀ AVVIAMENTO	<b>Elettrico</b>
PRESE	2x16A
TENSIONE/FREQUENZA	230V/50Hz
CAPACITÀ CARBURANTE	25 L
PRESA 12V	Si
AUTONOMIA 50% CARICO	12 h
RUMOROSITÀ A 7m	72 dB
MODELLO MOTORE	188F
POTENZA	13 HP
CILINDRATA	390 cc
MODELLO ALTERNATORE	Hengtai
PESO NETTO/LORDO	74 / 75 Kg
DIMENSIONI IMBALLO	69 x 58,5 x 55 cm
DIMENSIONI PRODOTTO	60 x 43 x 43 cm



### MAGGIORI INFORMAZIONI

- SCHEDA AVR
- AVVOLGIMENTO IN RAME
- KIT CARRELLO (OPZIONALE)
- AVVIAMENTO ELETTRICO



4 PZ



1 PZ

KIT CARRELLO  
**COD. 60287**



## GENERATORE A GAS

**COD. 60170**



### INFO TECNICHE

POTENZA BENZINA	3,5 Kw max / 3,0 Kw nom.
POTENZA GPL	3,0 Kw max / 2,5 Kw nom.
POTENZA METANO	2,8 Kw max / 2,3 Kw nom.
POTENZA	7,5 HP
TENSIONE/FREQUENZA	230V/50Hz
AVVIAMENTO	Manuale
DISPLAY DIGITALE	Si
REGOLATORE DI TENSIONE	AVR
PRESE 12V	SI
PRESE	1x16A
RUMOROSITÀ	96 dB
PESO NETTO/LORDO	40 / 41 Kg
DIMENSIONI IMBALLO	61 x 46 x 44 cm
DIMENSIONI PRODOTTO	61 x 46 x 44 cm
CILINDRATA	212 CC



### MAGGIORI INFORMAZIONI

- SCHEDA AVR
- KIT CARRELLO (OPZIONALE)



**12 PZ**



**1 PZ**



**4 TEMPI**



KIT CARRELLO

**COD. 60294**



## GENERATORE A GAS

**COD. 60171**



### INFO TECNICHE

POTENZA BENZINA	5,8 Kw max / 5,5 Kw nom.
POTENZA GPL	5,5 Kw max / 5,0 Kw nom.
POTENZA METANO	5,3 Kw max / 4,8 Kw nom.
POTENZA	13 HP
TENSIONE/FREQUENZA	230V/50Hz
AVVIAMENTO	<b>Elettrico</b>
DISPLAY DIGITALE	Si
REGOLATORE DI TENSIONE	AVR
PRESE 12V	SI
PRESE	1x16A - 1x32A
RUMOROSITÀ	97 dB
PESO NETTO/LORDO	82 / 83 Kg
DIMENSIONI IMBALLO	69,5 x 53 x 55 cm
DIMENSIONI PRODOTTO	69,5 x 53 x 55 cm
CILINDRATA	389 CC



### MAGGIORI INFORMAZIONI

- SCHEDA AVR
- KIT CARRELLO (OPZIONALE)
- **AVVIAMENTO ELETTRICO**



**4 PZ**



**1 PZ**



**4 TEMPI**



KIT CARRELLO

**COD. 60287**





SCANSIONA IL QR CODE



E GUARDA I VIDEO DI ISTRUZIONI, CON GUIDE E CONSIGLI SUL TUO PRODOTTO

## ASSISTENZA TECNICA E RICAMBI



Acquista i tuoi ricambi sul sito  
**WWW.VINCOASTI.COM**

Domande frequenti

Modulo Assistenza Tecnica

Servizi di assistenza tecnica fuori garanzia

Richiesta ricambi

Download schede e foto prodotti

I nostri prodotti sono coperti da garanzia su tutto il territorio nazionale. Per qualsiasi necessità, rivolgetevi al rivenditore presso il quale è stato effettuato l'acquisto

**CODICE CATALOGO: 75021  
1.0 - ESTATE 2024**

**VALIDITÀ PREZZI DAL 29/02/2024 AL 01/09/2024**

WWW.VINCOASTI.COM / TEL. 0141.351284 / ASSISTENZA TECNICA TEL. 0141.1766315  
VINCOSRL / PIAZZA STATUTO 1, ASTI (AT) / VIALE GIORDANA 7, MONCALIERI (TO)

Le immagini riportate sono solamente a scopo illustrativo e potrebbero non corrispondere all'effettivo design del prodotto. Codici, modelli e caratteristiche tecniche potrebbero subire variazioni senza preavviso.

CI TROVI SU:





## Sede centrale

### CENTRO ASSISTENZA VINCO srl / HYUNDAI

Viale Carlo Giordana 7  
Piemonte - Moncalieri (To)  
TEL: 0141 176 63 15  
MAIL: assistenza@vincoasti.it



## ABRUZZO

FOGLIA CESARE  
VIALE AUSTRALIA 50 – SAN  
SALVO (CH)  
[assistenza.foglia@gmail.com](mailto:assistenza.foglia@gmail.com)  
3934689934

## BASILICATA

EMC SRL  
CONTRADA DRAGONARA  
14/E- Potenza (PZ)  
[colucciemc@yahoo.it](mailto:colucciemc@yahoo.it)

AGRIRACONE Srl  
STRADA PROVINC. PISTICCI  
SAN BASILIO snc  
MATERA (MT)  
[agriracone@libero.it](mailto:agriracone@libero.it)

ELETTROMECCANICA TROTTA  
Z.I. VIALE E.MATTEI –  
VIGGIANO (PZ)  
[contabilita@trottarentservice.it](mailto:contabilita@trottarentservice.it)  
0975 354253

## CALABRIA

MPF MULTISERVICE  
VIA STANISLAO ALIMENA SNC  
MONTALTO UFFUGIO (CS)  
[multiservicempf@gmail.com](mailto:multiservicempf@gmail.com)  
333 5719486

## CAMPANIA

ELETTROMECCANICA REGA  
VIA MULTIELLO 15 – STRIANO (NA)  
[acquisti@elettromeccanicarega.com](mailto:acquisti@elettromeccanicarega.com)  
3351204107

LA SVOLTA  
VIA SANTO IASSO 18 – SARNO (NA)  
[lasvoltadamilone@libero.it](mailto:lasvoltadamilone@libero.it)  
081 966324

MELISI MARIO  
VIA IMBRIANI 70 – CERVINARA (AV)  
[info@gardenmelisi.it](mailto:info@gardenmelisi.it)  
331 8357770

## FRIULI VENEZIA GIULIA

FRIULIAFFILATURA & GARDEN  
VIA SOTTO RIVE 30  
SAN GIOVANNI AL NATISONE (UD)  
[info@friulaffilatura.com](mailto:info@friulaffilatura.com)  
0432756320

## LAZIO

MOSCATELLI  
VIA EDISON 12  
MONTEROTONDO SCALO (RM)  
[gruppielettrogeni.mg@gmail.com](mailto:gruppielettrogeni.mg@gmail.com)  
06 9060707

FURANO  
VIA DELL'INDUSTRIA 61  
VITERBO (VT)  
[giardinaggio.furano@email.it](mailto:giardinaggio.furano@email.it)  
0761 352782

## LOMBARDIA

HERTZ  
VIA TONALE 32 – ALBANO  
SANTALESSANDRO (BG)  
[client@hertzsr.it](mailto:client@hertzsr.it)  
035 341047

## PIEMONTE

G.D. OLEODINAMICA CANOVA  
STRADA CARLO PORTA 8  
ASTI (AT) -14100  
[gdmagazzino@libero.it](mailto:gdmagazzino@libero.it)  
0141 094463

## PUGLIA

SAVINO NUNZIO  
VIA GIUCCARDINI 15  
CONVERSANO (BA)  
[savino\\_nunzio@libero.it](mailto:savino_nunzio@libero.it)  
328 9656430

MALAGNINO SERVICE  
Via SANTA LUCIA 8  
MANDURIA (TA)  
[marcellomal-98@hotmail.com](mailto:marcellomal-98@hotmail.com)  
342 1650100

SPECIAL BIKE SOC.COP  
VIA CORSO VECCHIO 36  
CERIGNOLA (FG)  
[vitodiciolla\\_90@hotmail.it](mailto:vitodiciolla_90@hotmail.it)  
346 6734831

MOTORBIKE CENTER SRLS  
VIA G.MARCONI 129/131  
SAN NIGANDRO GARGANICO (FG)  
[motorbikecenter01@gmail.com](mailto:motorbikecenter01@gmail.com)  
3206704948

## SARDEGNA

AGRIMECCANICA di MASSA DANIELE  
Z.I. VIA HELSINKI- ORISTANO (OR)  
[agrimeccanica.oristano@gmail.com](mailto:agrimeccanica.oristano@gmail.com)  
339 6302110

FENU GARDEN PARTS  
VIA GRAMSCI 113 – SINISCOLA (NU)  
[fenugardenparts@gmail.com](mailto:fenugardenparts@gmail.com)  
379 2834990

AGRIMOTOR SAS  
VIA SAN MICHELE 8 – TORTOLI (NU)  
[agrimotor.sas@tiscali.it](mailto:agrimotor.sas@tiscali.it)  
0782 623559

## SICILIA

### SICILIA OCCIDENTALE

FERRARA GARDEN  
VIA TOTI 19/E1 – PALERMO (PA)  
[ferrara.garden.service@gmail.com](mailto:ferrara.garden.service@gmail.com)  
091 484517

### SICILIA ORIENTALE

EL.MES  
VIA COMUNALE CAMARO 129  
MESSINA (ME)  
[b.valentina@boemi.it](mailto:b.valentina@boemi.it)  
090 670539

AGRICOLANDIA SNC  
VIA MARCHESE DI CASALOTTO 55/A  
ACI SANT'ANTONIO (CT)  
[agricolandia.ct@gmail.com](mailto:agricolandia.ct@gmail.com)  
095 7021418

### SICILIA MERIDIONALE

ELETTROMECCANICA MAIRA  
VIA DUE FONTANE 135  
SAN CATALDO (CL)  
[salvatoremaira12@gmail.com](mailto:salvatoremaira12@gmail.com)  
328 2147056

O.I.M.A di LA GONA GIOVANNI  
VIA NATALE MAIONE 189  
COMISO (RG)  
[oiomadilagonagiovanni@gmail.com](mailto:oiomadilagonagiovanni@gmail.com)  
339 8285389

## TOSCANA

SCSI SERVICE  
LOCAL. SS ANNUNZIATA 96  
CAPANNOLI (PI)  
[scsiservice@alice.it](mailto:scsiservice@alice.it)  
334 1031857

IL MAGAZZINO SNC  
VIA M. BUONARROTI 13  
GAIOLE IN CHIANTI (SI)  
[info@ilmagazzinoinc.it](mailto:info@ilmagazzinoinc.it)  
0577 749259

## UMBRIA

ELETTROMECCANICA GAUDENZI  
VIA A. VICI 1 LOC. PACIANA  
FOLIGNO (PG)  
[info@egauro.it](mailto:info@egauro.it)  
0742 20024



PLAYLIST COMPLETA

## CONSULTA LA RUBRICA "IL TECNICO RISPONDE"

Le domande più frequenti dei nostri clienti troveranno una risposta chiara e diretta nelle video istruzioni ufficiali messe a disposizione sul nostro canale Youtube. I nostri tecnici illustrano in prima persona i passaggi fondamentali per mettere in pratica le operazioni più difficoltose, proponendo all'occorrenza nozioni, suggerimenti e trucchi.

CONSULTA L'ELENCO AGGIORNATO E LA MAPPA  
SUL SITO [WWW.VINCOASTI.COM](http://WWW.VINCOASTI.COM)



[vincoasti.com](http://vincoasti.com)